



Ceetec Industri model – driftsikker og robust

Ceetec Industri maskinen er seriens storebror og en model der er konstrueret til at producere hver dag, hele året rundt. Industri maskinen er specielt velegnet til savværker, typehusproducenter, industrielakerer samt håndværksvirksomheder eller fabrikker med større produktion.

Med IP modellen får man mulighed for liniestyring samt separat frekvens reguleret børste og fremtræks-hastighed.

Træ emnet føres vandret igennem maskinen ved hjælp af automatisk fremtræk. Ceetec Industri model

giver en høj finish, da maskinen er udstyret med 12 roterende børster, der alle kan justeres individuelt.

Princippet for IP modellen er lig de andre malemaskiner, hvor vægten er lagt på enkelthed og kvalitet. Maskinen er dog kraftigere bygget og kræver et minimum af vedligeholdelse og service.

IP modellen kan fås i et stort antal standard dimensioner, se skema, men kan også produceres efter konkret kunde specifikation.

CEETEC PRODUKT PROGRAM



ROLL FORMER 





SANDING 



PAINT 








CNC 



Træbredde mm	Træhøjde 100 mm	Træhøjde 250 mm	Træhøjde 380 mm
250			
380			
510			
640			
770			
900			
1030			

Fordele Ceetec Industri model

-  **Robust model der er konstrueret til at producere hver dag, hele året rundt**
-  **Bygges i et stort antal dimensioner, både højde og breddemæssigt**
-  **Kan med fordel indsættes i en produktionslinie med f.eks. automatisk indføring, slibning, tørring samt lakgader**
-  **Udviklet til at male 150 meter per minut**
-  **Lille investering med højt output**

Kapacitet

Op til 9.000 meter/timen

Emnedimensioner

Afhængig af model – se skema

Eltilslutning

3 x 400 V + PE IP. Klass 54
Effekt: 4,5 kW

Maskinvægt

Ca. 600 kg.